

Censos 2011

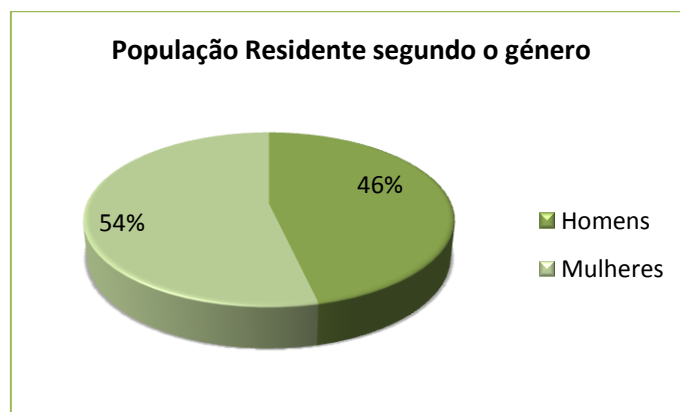
Freguesia de Queluz



Censos 2011

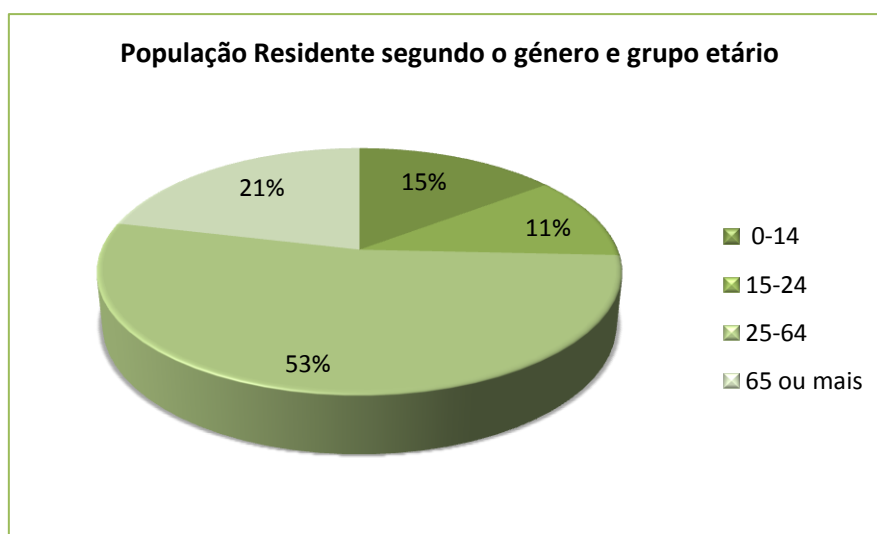
1. População Residente segundo o género

	N	%
Total	26248	100
Homens	12178	46,40%
Mulheres	14070	53,60%



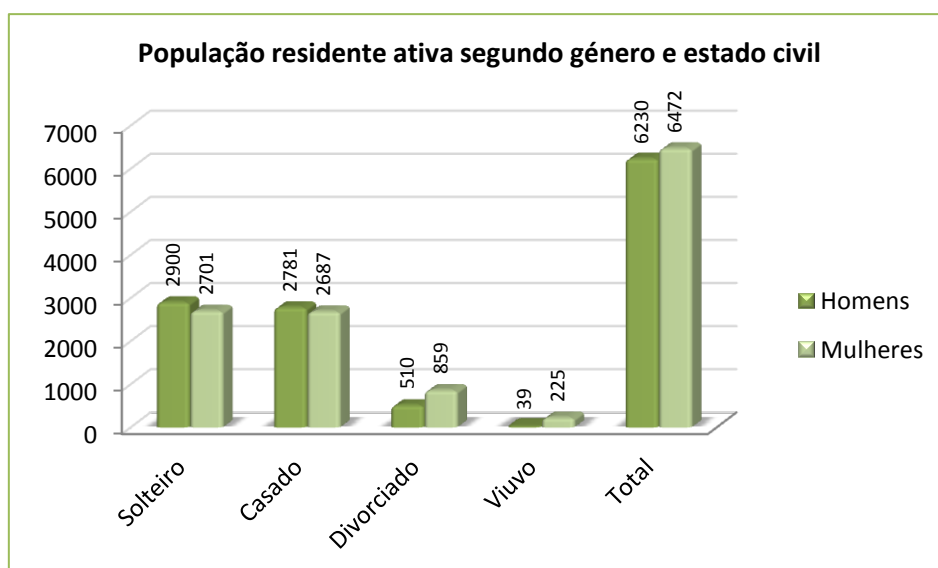
2. População Residente segundo o género e grupo etário

Grupo etário	Homens e Mulheres	%
Total	26248	100%
0-14	3865	14,72%
15-24	2885	10,99%
25-64	13896	52,94%
65 ou mais	5602	21,34%



3. População residente ativa segundo género e estado civil

Estado Civil	N	%	N	%	N	%
Solteiro	2900	46,55%	2701	41,73%	5601	44,10%
Casado	2781	44,64%	2687	41,52%	5468	43,05%
Divorciado	510	8,19%	859	13,27%	1369	10,78%
Viúvo	39	0,63%	225	3,48%	264	2,08%
Total	6230	100%	6472	100%	12702	100%



4. Edifícios servidos pela recolha de resíduos sólidos

Tipo de recolha	N	%
Com recolha de resíduos	1788	87,65%
Sem recolha de resíduos	252	12,35%
Total	2040	100%



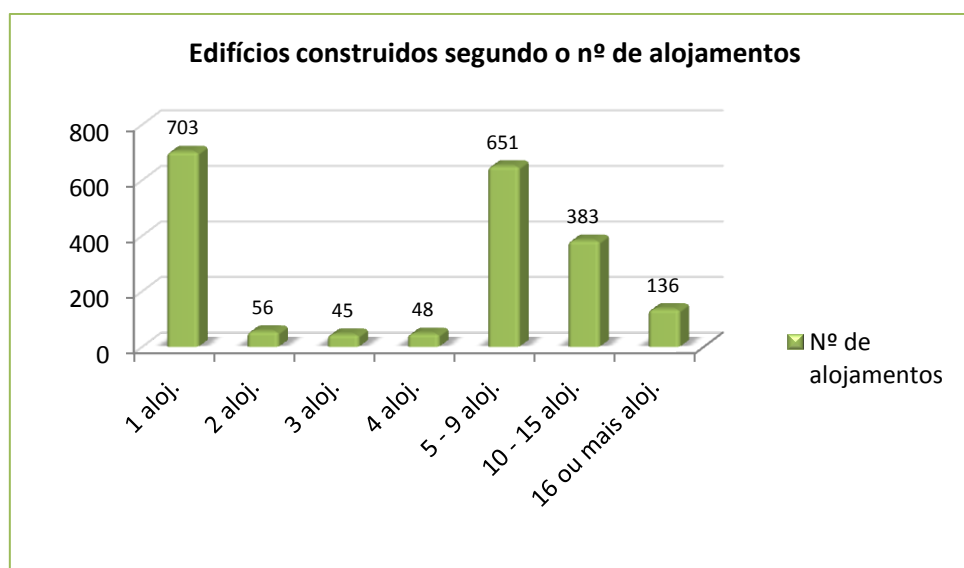
5. Edifícios existente segundo a fase de construção

Ano de construção	N	%
Até 1919	108	5,29%
1919 - 1945	140	6,86%
1946 - 1960	664	32,55%
1961 - 1970	503	24,66%
1971 - 1980	313	15,34%
1981 - 1990	131	6,42%
1991 - 1995	70	3,43%
1996 - 2000	74	3,63%
2001 - 2005	21	1,03%
2006 - 2011	16	0,78%
Total	2040	100%



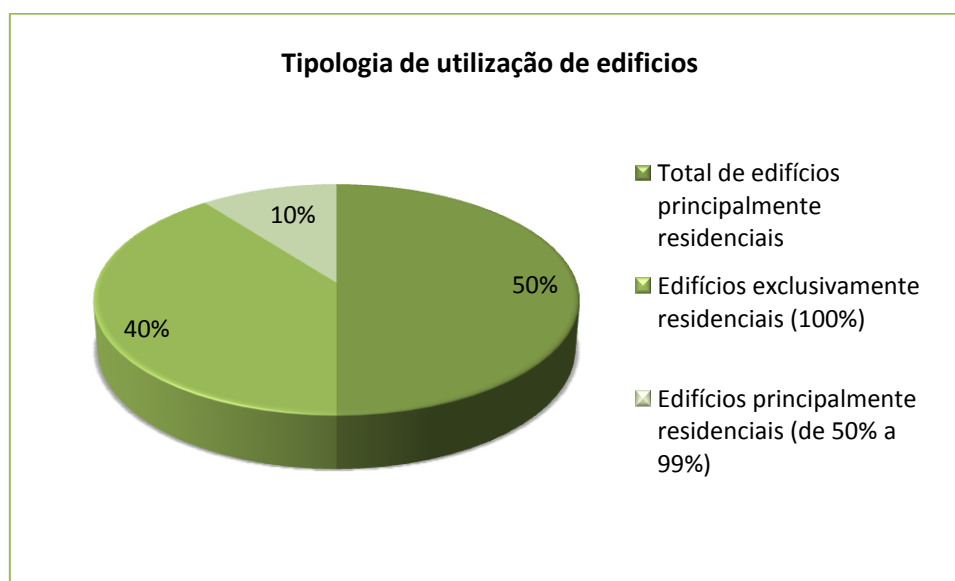
6. Edifícios construídos segundo o nº de alojamentos

Nº de alojamentos	N	%
1 alojamento	703	34,77%
2 alojamentos	56	2,77%
3 alojamentos	45	2,23%
4 alojamento	48	2,37%
5 - 9 alojamento	651	32,20%
10 - 15 alojamento	383	18,94%
16 ou mais alojamentos	136	6,73%
Total	2022	100%



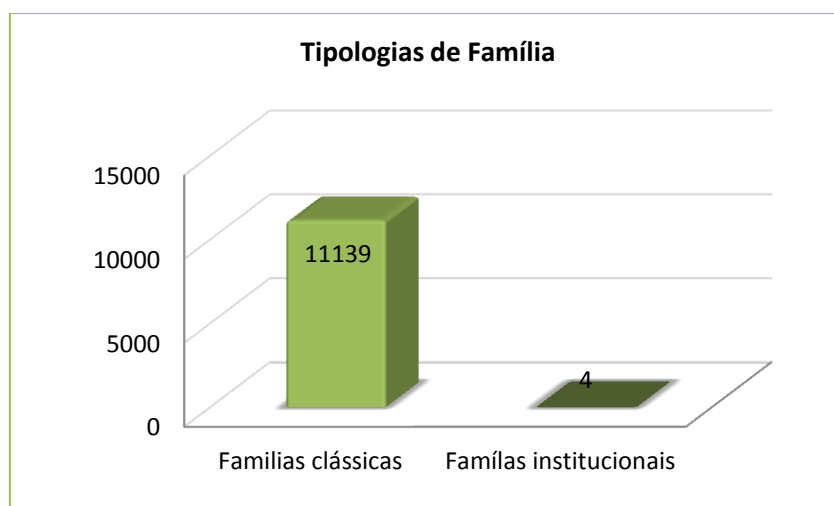
7. Tipologia de utilização de edifícios

Utilização de edifícios	N	%
Total de edifícios principalmente residenciais	2022	50,00%
Edifícios exclusivamente residenciais (100%)	1598	39,52%
Edifícios principalmente residenciais (de 50% a 99%)	424	10,48%
Total de edifícios principalmente residenciais	4044	100%



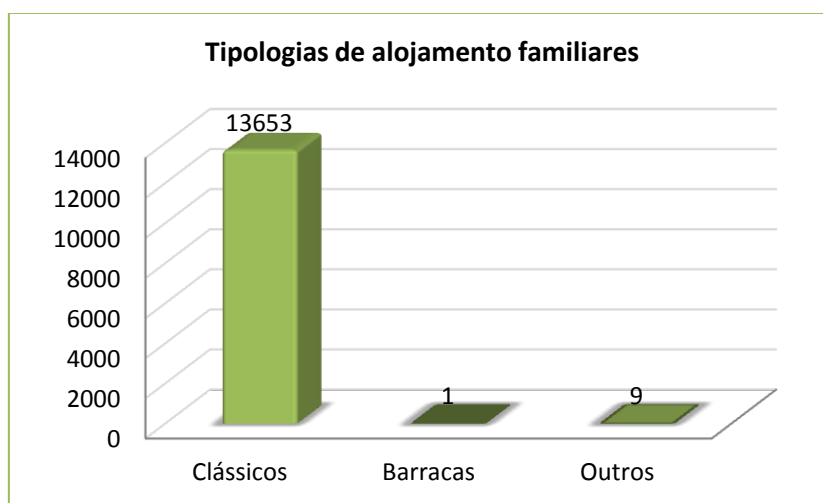
8. Tipologias de família

Tipologias de família	N	%
Famílias clássicas	11139	99,96%
Famílias institucionais	4	0,04%
Total	11143	100%



9. Tipologías de alojamiento familiares

Tipologías de alojamiento	N	%
Clásicos	13653	99,93%
Barracas	1	0,01%
Outros	9	0,07%
Total	13663	100%



10. Tipologia de ocupação de alojamentos familiares

Tipologia de ocupação	N	%
Residência habitual	10951	80,15%
Uso sazonal/ secundário	767	5,61%
Vagos	1935	14,16%
Barracas	1	0,01%
Outros	9	0,07%
Total	13663	100%

